

# Návod na instalaci Reklamní stěna POPUP 1

production co.



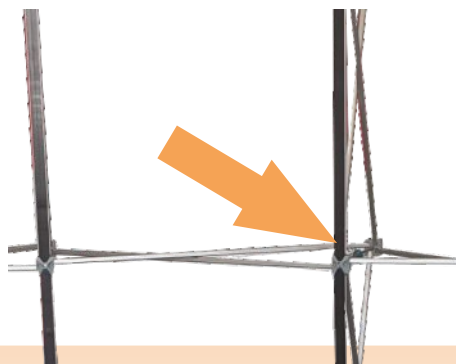
Otevřete přepravní box  
a vyjměte obsah.




Ve víku přepravního boxu  
jsou uložena světla.




Složenou konstrukci stěny rozložte  
mírným tahem do čtyř stran



Rozloženou konstrukci zajistěte  
magnetickými vzpěrami.



Na konstrukci přichytněte  
magnetické lišty.



Nyní je konstrukce připravena  
na osazení grafickými panely.



Na horní část konstrukce  
přípevněte světla.

**Doporučujeme panely instalovat od prostředku**  
**Pozor na poškození/zlomení grafických panelů**  
**Grafické panely balte grafikou vně, nikoliv dovnitř.**

Při nedodržení pokynů v tomto návodu nebude brán na případnou reklamaci zřetel.