

Návod na instalaci Reklamní stěna POPUP 1

production co.



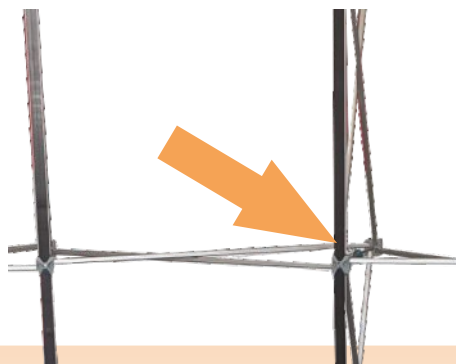
Otevřete přepravní box
a vyjměte obsah.



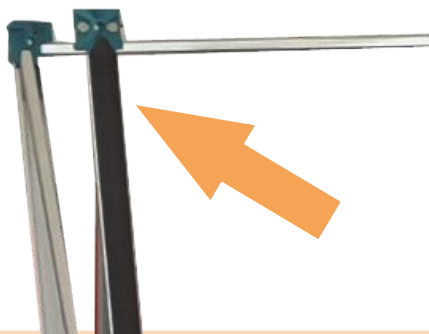
Ve víku přepravního boxu
jsou uložena světla.




Složenou konstrukci stěny rozložte
mírným tahem do čtyř stran



Rozloženou konstrukci zajistěte
magnetickými vzpěrami.



Na konstrukci přichytněte
magnetické lišty.



Nyní je konstrukce připravena
na osazení grafickými panely.



Na horní část konstrukce
přípevněte světla.

Doporučujeme panely instalovat od prostředku
Pozor na poškození/zlomení grafických panelů
Grafické panely balte grafikou vně, nikoliv dovnitř.

Při nedodržení pokynů v tomto návodu nebude brán na případnou reklamaci zřetel.